

PPNS POLITEKNIK
PERKAPALAN
NEGERI SURABAYA

E-Learning

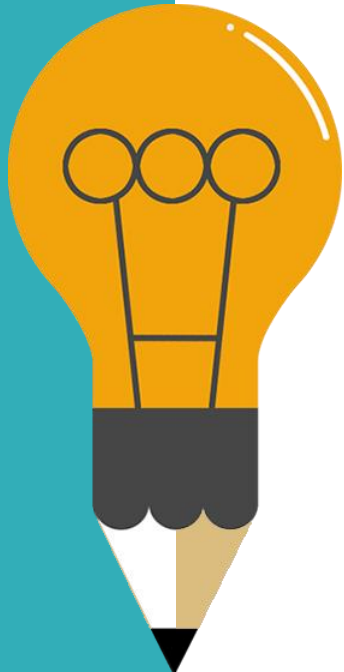
Menggunakan: Google Classroom

UPT Komputer - PPNS 2018



Google Classroom

Layanan web gratis untuk kegiatan belajar mengajar (KBM) secara online untuk memudahkan para mahasiswa dan instruktur (dosen) agar terhubung — di dalam dan di luar kampus.



Benefits

01

Easy setup

Dosen dapat menyiapkan kelas, mengundang mahasiswa dan rekan pengajar

02

Better organization

Semua Kelas dan Berkas tersusun secara sistematis

03

Affordable and secure

Semua berkas KBM tersimpan dengan kapasitas tidak terbatas, serta keamanan data terjamin.

04

Enhanced communication and feedback

Pengajar dapat membuat tugas, mengirim pengumuman, dan langsung memulai diskusi kelas



Fasilitas

Fitur yang dapat digunakan dalam Google Classroom (GC)

Fasilitas

(Dosen, Mahasiswa, Pengawas, Administrator)

Dosen

01

Manage Class

membuat dan mengelola kelas, tugas, dan memberikan nilai.

02

Give Respons

Berikan umpan balik dan nilai secara langsung.

Mahasiswa

01

History

Mengetahui pekerjaan kelas dan materi yang diberikan dosen

02

Sharing Knowledge

Bagikan resource dan berinteraksi dalam sebuah kelas.

03

Submit assignments

Mengirimkan tugas, dan mengetahui nilai serta catatan yang telah diberikan dosen.

Fasilitas

(Dosen, Mahasiswa, Pengawas, Administrator)

Pengawas

01

Class Information

mendapatkan ringkasan email tentang pekerjaan mahasiswa. Ringkasan ini mencakup informasi tentang pekerjaan yang terlewatkan, tugas yang akan datang, dan aktivitas kelas.

Catatan: Pengawas tidak dapat masuk ke kelas secara langsung. Mereka perlu menerima undangan melalui email.

Admin

01

Manage System

Membuat, melihat, dan menghapus kelas yang sudah di buat dalam lingkup area tertentu.

02

Manage User

Menambahkan atau menghapus mahasiswa dan dosen dari kelas.

03

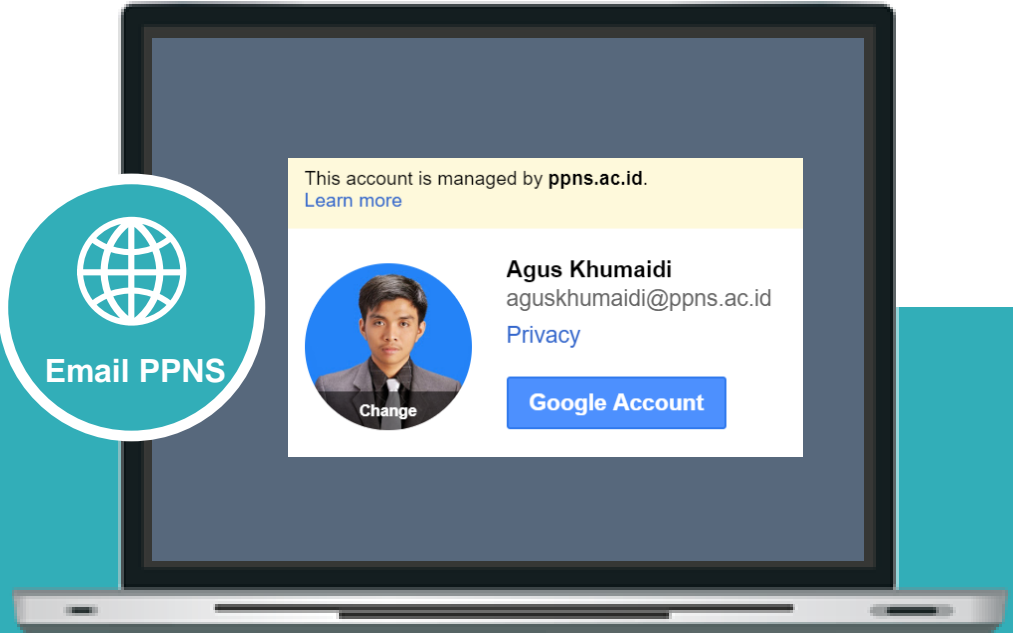
Manage Data

Melihat hasil pekerjaan di semua kelas pada area tertentu

Tatacara Penggunaan

Proses Registrasi Google Classroom

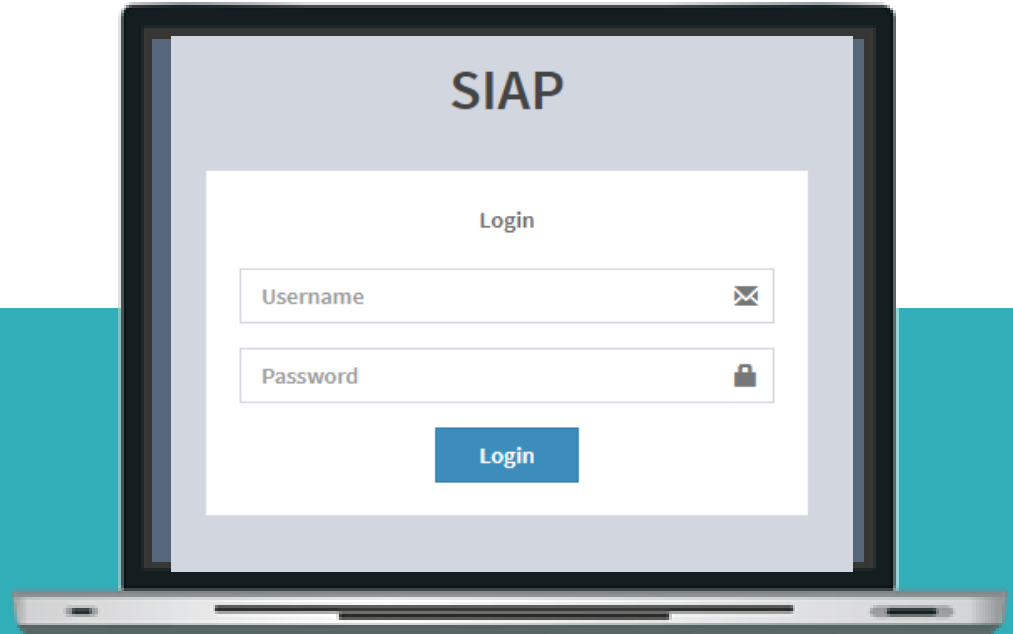
1. Pastikan bapak dan ibu mempunyai email PPNS dengan domain @ppns.ac.id



Tatacara Penggunaan

Proses Registrasi Google Classroom

1. Masuk ke laman:
<https://siap.ppns.ac.id>
2. Login dengan akun SIM PPNS



Buat Class

Membuat class baru

SIAP Agus Khumaidi

Google Classroom Management

Refresh

Tahun Akademik	Program Studi	Kelas	Kurikulum	Link	Join Code	Status
2018/2019	D3 - Teknik Kelistrikan Kapal	I	[604402B2] K3 Listrik	Link	yyzufmk	ACTIVE

Showing 1 to 1 of 1 entries

Show 20 entries 1

Masukkan email PPNS dan beban ajar sesuai tahun ajaran

SIAP Agus Khumaidi

Google Classroom Management

Create List

Email PPNS

Pilih Tahun Akademik

Pilih Beban Ajar

Reset Submit

Class baru yang telah dibuat

SIAP Agus Khumaidi

Agus Khumaidi

Menu

- Dashboard
- Google Apps
- Class Room**

Google Classroom Management


[Refresh](#) [New](#)

Tahun Akademik	Program Studi	Kelas	Kurikulum	Link	Join Code	Status
2018/2019	D3 - Teknik Kelistrikan Kapal	I	[604402B2] K3 Listrik	Link	yyzufmk	ACTIVE
2018/2019	D4 - Teknik Otomasi	V - A	[609229A] SCADA	Link	rog0nmn	ACTIVE

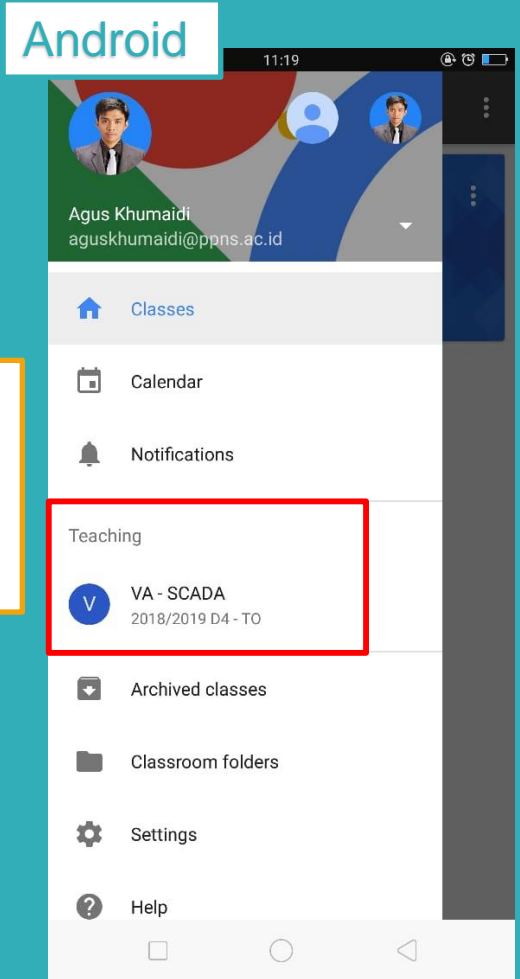
Showing 1 to 2 of 2 entries

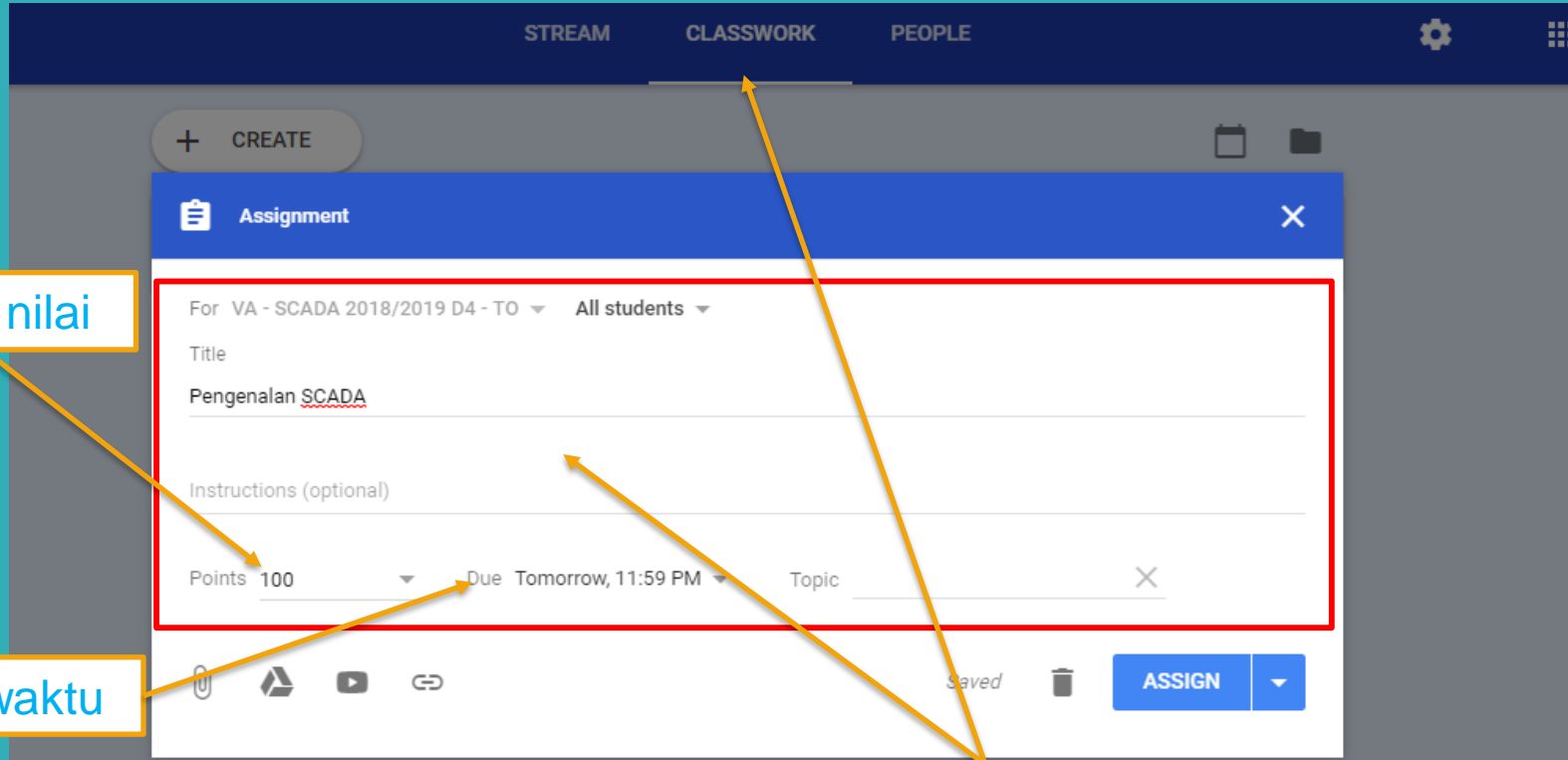
Show entries « 1 »

Login ke google classroom melalui Web / Android



Login ke account G-mail kemudian pilih menu (1) dan pilih menu classroom (2)





Range nilai

Batas waktu

Kemudian pilih menu "Classwork" + "Create" kemudian tentukan tugas yang harus dikerjakan mahasiswa

STREAM

CLASSWORK

PEOPLE



+ CREATE

Menambahkan kode JOINT

Pengertian SCADA



Pengenalan SCADA

Due Tomorrow, 11:59 PM

Posted 11:45 AM

0

TURNED IN

0

ASSIGNED

[VIEW ASSIGNMENT](#)

Tugas telah dibuat, dan siap untuk di share ke mahasiswa agar dapat masuk kedalam kelas

VA - SCADA



General

Class code

rog0nmn ▾

Stream

Students can post and comment ▾

Show deleted items

Only teachers can view deleted items.




Kode Joint yang akan di share ke mahasiswa

VA - SCADA
2018/2019 D4 - TO


INSTRUCTIONS STUDENT WORK


Due Tomorrow, 11:59 PM

Pengenalan SCADA

 Agus Khumaidi 11:45 AM

Class comments

 khumaidi agus 11:51 AM
Untuk tugas pertama ini apa yang harus d kumpulkan pak?

 Add class comment...

VA - SCADA
2018/2019 D4 - TO


INSTRUCTIONS STUDENT WORK

RETURN 100 points

All students

Sort by status


Assigned

<input type="checkbox"/>	 khumaidi agus	
--------------------------	---	--

Pengenalan SCADA

0 | 1
TURNED IN | ASSIGNED

All

 khumaidi agus
Assigned

Jika ada mahasiswa yang sudah bergabung di dalam kelas dan berkomentar akan diketahui jumlahnya dan isi komentar pada Dashboard

VA - SCADA
2018/2019 D4 - TO


INSTRUCTIONS STUDENT WORK

RETURN 100 points

[All students](#)

Sort by status


Assigned


<input type="checkbox"/>	 khumaidi agus *Berikut ini adalah hasil pekerja...	
--------------------------	---	--

Pengenalan SCADA

0 TURNED IN 1 ASSIGNED


Assigned

 khumaidi agus



BUKU TA REV 01 07 2...
Assigned

Jika mahasiswa sudah melampirkan tugas dapat kita lihat dan memberikan nilai

 khumaidi agus 90/100
Draft

Not returned RETURN



TUGAS AKHIR
IMPLEMENTASI PENGOLAHAN VIDEO DENGAN METODE
COLOR THRESHOLD PADA PROTOTYPE KAPAL PENDETEKSI
KORBAN KECELAKAAN LAUT BERBASIS ANDROID

Page 1 / 89


Nilai

Comment bank

Grade

Grade
90/100

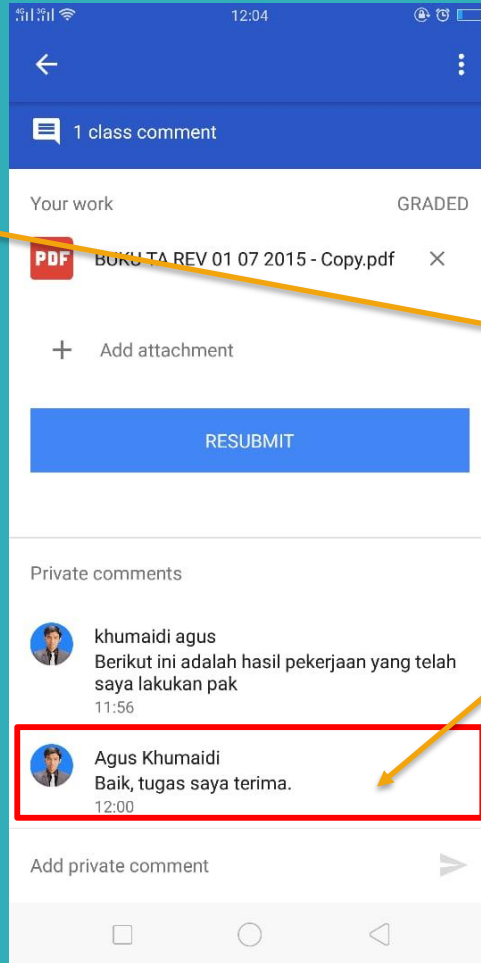
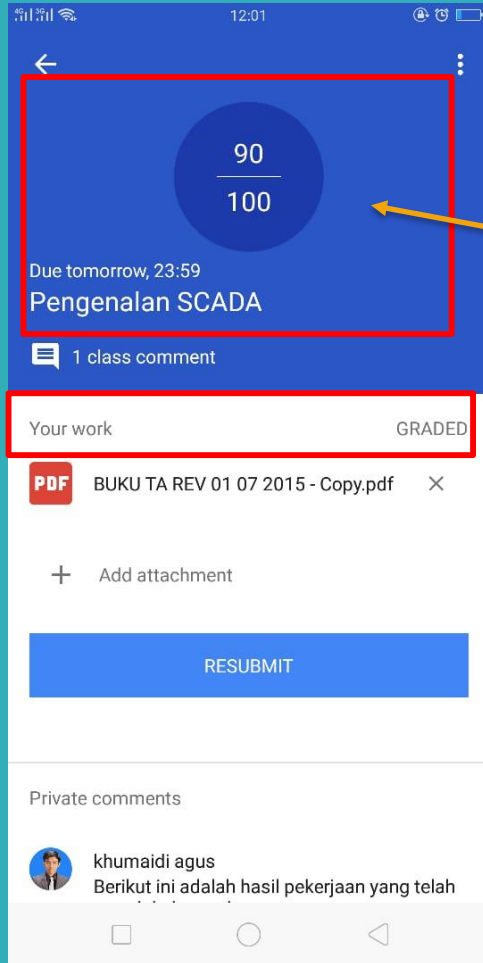
Private comments

 khumaidi agus
 Aug 27, 11:56 AM
 Berikut ini adalah hasil pekerjaan yang telah saya lakukan pak

Baik, tugas saya terima.

CANCEL POST

Komentar Dosen



Dashboard Mahasiswa

Mahasiswa dapat mengetahui apakah tugas yang telah di submit sudah dinilai oleh Dosen atau belum beserta nilainya jika sudah di nilai oleh Dosen.

Komentar / respons Dosen terhadap tugas yang telah di submit



Pengenalan SCADA

0

TURNED IN

0

ASSIGNED

1

GRADED

All



khumaidi agus



BUKU TA REV 01 07 2...

Graded

Copy all grades to Google Sheets

Download all grades as CSV

Download these grades as CSV

Dosen dapat mengetahui rekap Mahasiswa yang submit dan nilai

The image shows a screenshot of a Microsoft Excel spreadsheet. The ribbon at the top includes File, Home, Insert, Page Layout, Formulas, Data, Review, View, Help, LOAD TEST, and TEA. The Home ribbon is active, showing options for Clipboard, Font, Alignment, and Numbers. The spreadsheet has columns labeled A, B, C, and D, and rows numbered 1 through 19. A red rectangular box highlights the data in rows 1 to 5. An orange arrow points from a yellow-bordered box containing the text 'Hasil rekap' to the highlighted data area.

	A	B	C	D
1	First Name	Last Name	Email Address	Pengenalan SCADA
2	Date			28-Aug-18
3	Points			100
4				
5	khumaidi	agus	aguskhumaidi54@gmail.com	90
6				
7				
8				
9				
10				
11				
12				
13				
14				
15				
16				
17				
18				
19				

Hasil rekap



Terima kasih

UPT Komputer-PPNS 2018

Email: puskom@ppns.id.id